



مقاوم سازی ساختمان‌های بنایی با استفاده از کامپوزیت‌های (FRP)

سعید عزیزاده تقی آباد^۱، محمد جواد فدائی^۲، روح الله محمدی^۳

۱- دانشجوی کارشناسی ارشد سازه، بخش عمران، دانشگاه شهید باهنر کرمان

۲- استادیار بخش عمران، دانشگاه شهید باهنر کرمان

۳- دانشجوی کارشناسی ارشد سازه، بخش عمران، دانشگاه شهید باهنر کرمان

خلاصه

وقوع زمین لرزه‌های متعدد در منطقه و تحقیقات زمین‌شناسی انجام گرفته درباره گسل‌های موجود همگی بر این مطلب صحه می‌گذارند که ایران در منطقه‌ای لرزه خیز قرار دارد. با توجه به زلزله‌های رویداده در چند سال اخیر، بیشترین آمار تلفات و خسارات مربوط به ساختمان‌های بنایی است. لذا ضرورت توجه به امر مقاوم‌سازی این ساختمان‌ها نمود بیشتری پیدا می‌کند. این تحقیق به بررسی سطح عملکرد انواع ساختمان‌های بنایی و نحوه مقاوم‌سازی و روش‌های مقاوم‌سازی از جمله استفاده از کامپوزیت‌های FRP می‌پردازد. همچنین بررسی عملکرد این کامپوزیت‌ها جهت استحکام بخشی سازه‌های بنایی غیر مسلح انجام شده است. نتایج حاصل از این تحقیقات نشان می‌دهد که کامپوزیت‌های FRP باعث افزایش استحکام کششی و برشی سازه‌های بنایی غیر مسلح می‌گردد.

کلمات کلیدی: مقاوم سازی، ساختمان‌های بنایی، کامپوزیت FRP

۱. مقدمه

از آنجا که کشور ایران به عنوان یکی از مناطق زلزله خیز جهان در مسیر کمربند زلزله آلپ- هیمالیا قرار دارد و وجود گسل‌های فراوان و رخداد زلزله‌های شدید در گذشته‌های دور و دهه‌های اخیر در راستای گسل‌های شناخته شده و همچنین نقشه پهنه‌بندی موجود خطر زلزله‌ناشانگر این واقعیت است که اکثر مناطق کشور در معرض وقوع زلزله‌های شدید یا نسبتاً شدید قرار دارند. در حال حاضر ساختمان‌های ساخته شده با مصالح بنایی (بخصوص ساختمان‌های آجری)، درصد بالایی از ساختمان‌های موجود یا در حال احداث در کشور ما را تشکیل می‌دهند مهم‌ترین عامل مقبولیت ساختمان‌های بنایی در ایران، بویژه در شهرستان‌ها در دسترس بودن مصالح، ساده بودن تکنولوژی تولید آجر و بلوک بنایی، آشنایی سازندگان با نحوه ساخت و ساز با مصالح بنایی و سرانجام ارزان‌تر بودن قیمت تمام شده این قبیل ساختمان‌ها نسبت به ساختمان‌های با اسکلت فولادی و بتن مسلح می‌باشد. [۱]

علی‌رغم تعداد و وسعت ساختمان‌های بنایی در کشور و علم به این مساله که بیشترین خسارات در زلزله‌های متوسط و نسبتاً شدید مربوط به این ساختمان‌ها می‌باشد، اما متأسفانه در کشور کارهای تحقیقاتی زیادی در این زمینه انجام نشده است و از طرف دیگر مسئولین امر نیز تاکنون به طور جدی پیگیر این مساله یعنی مقاوم سازی ساختمان‌های بنایی نبوده‌اند. یکی از موانع موجود کمبود منابع مناسب و کارهای تحقیقاتی در زمینه مقاوم سازی ساختمان‌های بنایی می‌باشد، در واقع در داخل کشور علی‌رغم درصد بالای این ساختمان‌ها و خطرپذیری بالای آن‌ها کارهای زیادی انجام نشده است. در این تحقیق با استفاده از نتایج و تحقیقات تئوری و آزمایشگاهی سعی شده برای مقاوم سازی این ساختمان‌ها از کامپوزیت‌های FRP استفاده گردد.

^۱ دانشجوی کارشناسی ارشد سازه

^۲ استادیار بخش عمران

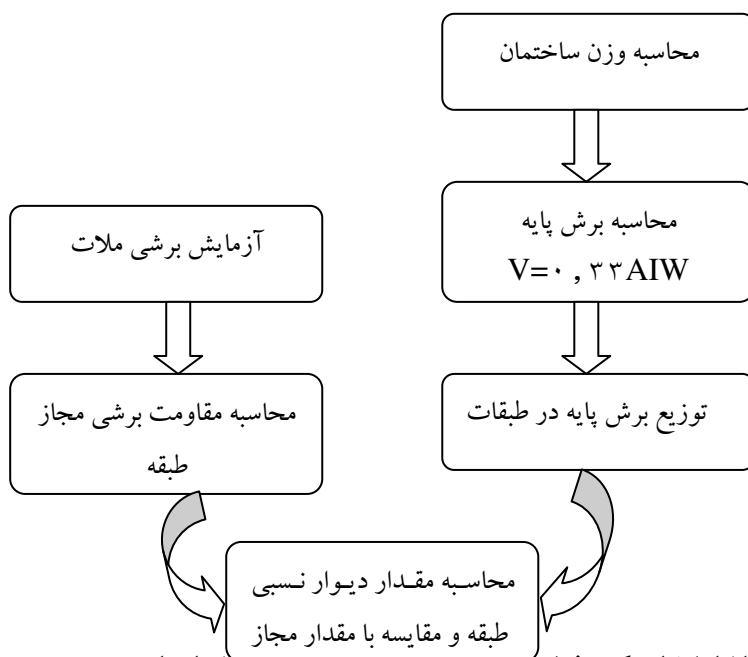
^۲ دانشجوی کارشناسی ارشد سازه

۲. انواع ساختمان‌های مصالح بنایی

۱. ساختمان‌های مصالح بنایی سنتی: ساختمان‌هایی هستند که بدون انجام محاسبات مهندسی ساخته شده‌اند و عناصر مقاوم لرزه‌ای خاصی نداشته و عموماً به واسطه شکل نامناسب سازه‌ای، ضعف مصالح و نحوه اجرای نامناسب در برابر زلزله ضعیف عمل می‌کنند.
۲. ساختمان‌های مصالح بنایی کلاف‌دار: این ساختمان‌ها نیز بدون انجام محاسبات مهندسی ساخته می‌شوند ولی در اجرای آن‌ها برخی اصول طراحی مقاوم لرزه‌ای رعایت می‌شود در نتیجه رفتار آن‌ها در برابر زلزله از ساختمان‌های مصالح بنایی سنتی بهتر است. مبنای اجرای آن‌ها ضوابط آیین نامه ۲۸۰۰ می‌باشد. [۱]

۳. روش ارزیابی دستورالعمل بهسازی لرزه‌ای برای ساختمان‌های بنایی غیر مسلح

این فصل از دستورالعمل بهسازی لرزه‌ای ایران که به ساختمان‌های بنایی غیر مسلح اختصاص دارد با روندی متفاوت از سایر فصول دستورالعمل که براساس طراحی بر پایه عملکرد می‌باشند، به کنترل ضوابط تجربی و اجرایی پیوست آیین نامه ۲۸۰۰ پرداخته است و تنها در مورد محاسبه مقاومت برشی ساختمان ارزیابی کمی به صورت کنترل دیوار نسبی مطابق نمودار شکل زیر انجام می‌شود. در این ارزیابی نیروی زلزله به صورت استاتیکی و با استفاده از رابطه ارائه شده برای سازه‌های بنایی محاسبه شده و براساس آن بدون توزیع بین عناصر سازه‌ای (دیوارها) مقدار برش در هر طبقه به دست می‌آید که مقدار آن باید از ظرفیت برشی طبقه کمتر باشد. لازم به ذکر است که این برآورد نیاز و ظرفیت منحصر برای ساختمان‌های تا حداکثر سه طبقه و سطح عملکرد ایمنی جانی می‌باشد. [۲]



شکل ۱- ساختار ارزیابی کمی فصل هشتم دستورالعمل بهسازی لرزه‌ای ساختمان‌های موجود

۴. توزیع نیروی زلزله در ساختمان‌های بنایی

- نیروهای لختی که در نتیجه شتاب پی (ناشی از حرکت زمین به هنگام زلزله) در ساختمان پدید می‌آید باید به پی و از آنجا به زمین منتقل شوند. دیوارهای ساختمان‌های بنایی به دو دسته تقسیم می‌شوند:
۱. دیوارهایی که عمود بر جهت حرکت پی هستند (دیوارهای عرضی) که نیروهای آن‌ها بخشی به سقفی و بخشی به زمین منتقل می‌شود.
 ۲. دیوارهایی که در جهت حرکت پی هستند (دیوارهای برشی) که بقیه نیروها تحمل می‌کنند و سقف‌ها نیروهای حاصل از زلزله و دیوارها عرضی را به دیوارهای برشی منتقل می‌کنند.

اصلی ترین عنصر لرزه بر هر ساختمان آجری دیوارهای برشی هستند که باید بار افقی حاصل از کلیه اجزاء دیگر را به زمین منتقل کنند. علاوه بر این سقف باید از یکپارچگی لازم برای انتقال نیروهای خود و نیز نیروهایی که از بخش های دیگر دریافت می کند، به دیوارهای برشی برخوردار باشد. [۳]

۵. انواع خرابی (ترکها) در سازه های بنایی

خرابی ها در ساختمان های بنایی بیشتر به صورت ترک رخ می دهد که در زیر به بعضی از این موارد اشاره می شود:

۱. ترک های ناشی از نشست طبیعی زمین
۲. ترک ناشی از خشک شدن لایه های بنا در زمان احداث و عوامل جوی در طول زمان
۳. ترک ناشی از جابجایی ناگهانی لایه های زمین
۴. ترک بر اثر کاهش یا افزایش بارهای وارده بر پی ها
۵. ترک بر اثر وارد آمدن نیروهای رانشی به بنا
۶. ترک ناشی از لرزشهای پیرامون بنا مانند ترافیک، انفجار، حفاری و غیره
۷. ترک بر اثر تغییر فشار آبهای زیرزمینی و تغییر میزان رطوبت در بخش زیر پی ها
۸. ترک بر اثر تعبیه و فعالیت تأسیسات مدرن در داخل بناهای تاریخی
۹. ترک ناشی از کاهش تدریجی مقاومت و چسبندگی مصالح و ملاتها به علت فرسودگی در طول زمان
۱۰. ترک بر اثر ساخت و ساز جدید (الحاقات) بدون توجه به پیوستگی و همبستگی سازه های بناهای قدیمی
۱۱. ترک بر اثر فشارهای وارده مانند تاقها و فشار ناشی از زمین
۱۲. ترک در دیوار منحنی
۱۳. ترک در نقاط اتصال دیوارها
۱۴. ترک در جداره ها و دیوارهای پر بازو (درها و پنجره ها)

با توجه به اینکه در ایجاد ترکها کشش و برش عامل اصلی خرابی است، از این رو می توان گفت با توجه به اینکه کامپوزیتها در افزایش مقاومت کششی و برشی موثر می باشند برای مقاوم سازی ساختمان های مصالح بنایی مناسب می باشند.

۶. ساختار کامپوزیت های FRP

کامپوزیت های FRP از دو جزء اساسی تشکیل می شوند؛ الیاف (فایبر) و رزین (ماده چسباننده). الیاف که اصولاً الاستیک، ترد و بسیار مقاوم هستند، جزء اصلی برابر در کامپوزیت های FRP محسوب می شوند. بسته به نوع الیاف، قطر آن در محدوده ۵ تا ۲۵ میکرون می باشد. رزین اصولاً به عنوان یک محیط چسباننده عمل می کند، که فایبرها را در کنار یکدیگر نگاه می دارد.

الیاف ممکن است از شیشه، کربن، آرامید و یا وینیلون باشد که در این صورت محصولات کامپوزیت مربوطه به ترتیب به نام های GFRP،

AFRP, CFRP و VFRP شناخته می شود. [۴]

۷. استفاده از مواد FRP به عنوان مسلح کننده خارجی در سازه ها

به دنبال فرسوده شدن سازه های زیربنایی و نیاز به تقویت سازه ها برای برآورده کردن شرایط سخت گیرانه طراحی، طی دو دهه اخیر تاکید فراوانی بر روی تعمیر و مقاوم سازی سازه ها در سراسر جهان، صورت گرفته است. از طرفی، بهسازی لرزه ای سازه ها به خصوص در مناطق زلزله خیز، اهمیت فراوانی یافته است. در این میان تکنیک های استفاده از کامپوزیت های FRP به عنوان مسلح کننده خارجی به دلیل خصوصیات منحصر به فرد آن از جمله مقاومت بالا، سبکی، مقاومت شیمیایی و سهولت اجرا، در مقاوم سازی و احیاء سازه ها اهمیت ویژه ای پیدا کرده اند. از طرف دیگر، این تکنیک ها به دلیل اجرای سریع و هزینه های کم جذابیت ویژه ای یافته اند.

کامپوزیت های FRP در ابتدا به عنوان مواد مقاوم کننده خمشی برای پل های بتن آرمه و همچنین به عنوان محصور کننده در ستون های بتن آرمه مورد استفاده قرار می گرفتند؛ اما به دنبال تلاش های تحقیقاتی اولیه، از اواسط دهه ۱۹۸۰ توسعه بسیار زیادی در زمینه استفاده از مواد FRP در مقاوم سازی سازه های مختلف مشاهده می شود؛ بطوری که دامنه کاربردهای آن به سازه هایی با مصالح بنایی، چوبی و حتی فلزی نیز گسترش یافته است. تعداد موارد کاربرد مواد FRP در مقاوم سازی، تعمیر و یا بهسازی سازه ها از چند مورد در ۱۰ سال پیش، به هزاران مورد در حال حاضر رسیده است. اجزاء سازه ای مختلفی شامل تیرها، دال ها، ستون ها، دیوارهای برشی، اتصالات، دودکش ها، طاق ها، گنبد ها و خرپاها تاکنون توسط مواد FRP مقاوم شده اند. [۴]

۸. مشخصات کامپوزیت های FRP

۸.۱. رفتار کششی

در بارگذاری کشش مستقیم، مصالح FRP قبل از گسیختگی هیچ رفتار خمیری ندارند. رفتار کششی مصالح FRP با یک نوع الیاف، توسط یک رابطه تنش - کرنش خطی الاستیک تا هنگام شکست که به طور ناگهانی اتفاق می افتد، مشخص می شود. مقاومت کششی و سختی مصالح FRP به عوامل متعددی بستگی دارد. از آنجا که در مصالح FRP الیاف نقش اساسی در برابری دارند، نوع الیاف، جهت قرارگیری و همچنین مقدار آنها مهمترین نقش را در خواص کششی مصالح FRP ایفا می کنند.

خصوصیات مصالح FRP در برخی موارد براساس سطح مقطع خالص الیاف و در برخی موارد براساس سطح مقطع ناخالص الیاف محاسبه می - شود. سطح مقطع ناخالص سیستم FRP براساس سطح مقطع کامل لایه عمل آوری شامل الیاف و رزین محاسبه می گردد. سطح مقطع ناخالص معمولاً برای ارائه خصوصیات لایه پیش عمل آوری شده با ضخامت ثابت به کار می رود مشروط بر آنکه نسبت اختلاط الیاف و رزین کنترل شده باشند. سطح مقطع خالص سیستم FRP براساس سطح مقطع معلوم الیاف، صرف نظر از عرض و ضخامت کلی سیستم عمل آوری شده محاسبه می شود، لذا رزین حذف می گردد. این سطح مقطع خالص عموماً برای بیان مشخصات سیستم های چسباندن تر استفاده می شود. در فرآیند اجرای روش چسباندن تر مقدار الیاف تحت کنترل بوده لیکن مقدار رزین متغیر می باشد.

در محاسبه خصوصیات سیستم FRP براساس محاسبه سطح مقطع ناخالص، ضخامت نسبی بیشتر و مقاومت و مدول الاستیسیته نسبی کمتری حاصل می شود. در حالیکه خصوصیات سیستم FRP براساس محاسبه سطح مقطع خالص، ضخامت نسبی کمتر، مقاومت و مدول الاستیسیته نسبی بیشتر منجر می گردد. بطور کلی صرف نظر از دو روش محاسبه براساس سطح مقطع خالص و سطح مقطع ناخالص، میزان باربری (Af . ffu) و سختی (Af. Ef) ثابت باقی می ماند. خواص محاسبه شده براساس سطح مقطع خالص به تنهایی نشانگر خصوصیات الیاف نیستند. خصوصیات یک سیستم FRP باید براساس خواص یک ترکیب محاسبه شود. به عبارت دیگر نه تنها خواص الیاف بلکه کارایی ترکیب سیستم الیاف - رزین، آرایش الیاف بافته شده و روش ساخت سیستم FRP در بیان خصوصیات سیستم FRP موثر است. خصوصیات مکانیکی تمام سیستم های FRP، صرف نظر از شکل، باید براساس آزمایش بر روی صفحات لایه ای با درصد معین الیاف مشخص گردد.

لازم است از تولید کنندگان، مقاومت نهایی کششی براساس متوسط مقاومت کششی با رواداری ۳ برابر انحراف از معیار آن و به صورت مشابه حد کرنش نهایی شکست اعلام گردد.

$$f_{fu}^* = f_{fu}^- - 3\sigma \quad (1)$$

$$\epsilon_{fu}^* = \epsilon_{fu}^- - 3\sigma \quad (2)$$

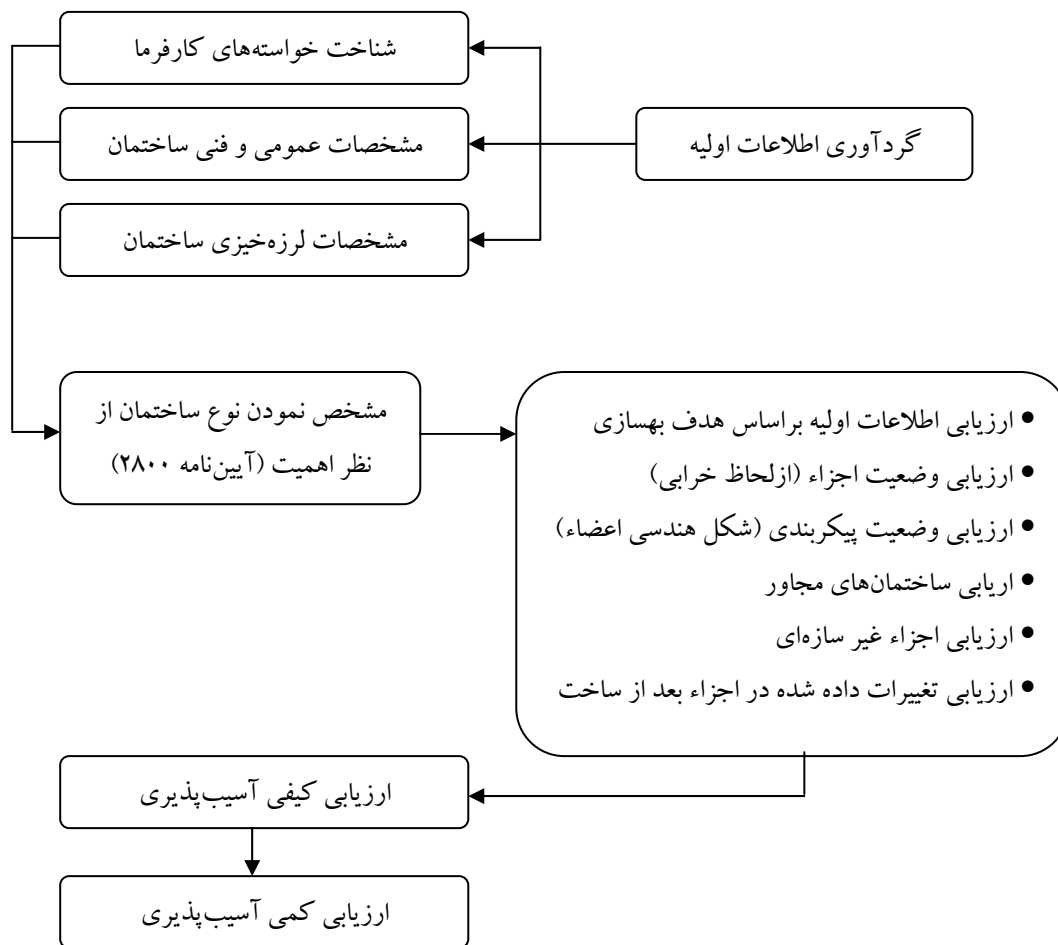
۸.۲. رفتار فشاری

سیستم های تقویت FRP که به صورت پوشش بیرونی عمل می کنند، نباید به عنوان تقویت کننده فشاری مورد استفاده قرار گیرند. حالت گسیختگی لایه های FRP می تواند شامل گسیختگی کششی عرضی، کمانش موضعی الیاف یا شکست برشی باشد. این نوع گسیختگی بستگی به نوع الیاف، درصد آن و نوع رزین مصرفی دارد. مقاومت فشاری سیستم FRP با الیاف شیشه، کربن و، آرمید به ترتیب حدود ۵۵، ۷۸ و ۲۰ درصد مقاومت کششی آنها می باشد. به طور کلی هر چه مقاومت کششی بالاتر باشد مقاومت فشاری آن نیز بالاتر است بجز در مورد آرمید که در آن الیاف در تراز پایین تنش فشاری، رفتار غیرخطی دارند.

مدول الاستیسیته فشاری FRP معمولاً کمتر از مدول الاستیسیته کششی آن می باشد. به عنوان نمونه مدول الاستیسیته فشاری سیستم های FRP، با الیاف شیشه، کربن و آرامید به ترتیب حدود ۸۰، ۸۵ و ۱۰۰ درصد مدول الاستیسیته کششی آنها می باشد. [۵]

۹. مراحل ارزیابی آسیب پذیری

از آنجا که ارزیابی آسیب پذیری اولین گام در انجام مطالعات بهسازی است در این مرحله نواقص ساختمان مشخص می گردد و سپس با استفاده از روش های بهسازی این نواقص برطرف می گردد در شکل ۲ مراحل مختلف ارزیابی آسیب پذیری از دستورالعمل مذکور آورده شده است. [۶]




شکل ۲ - مراحل مختلف ارزیابی آسیب پذیری

۱۰. نمونه کارهای انجام شده

۱۰.۱. نمونه اجرایی مقاوم سازی ساختمان های بنایی بوسیله FRP

در ساختمان تاریخی پالازو المی در فولیجو ایتالیا که مر بوط به قرن ۱۶ می باشد، با توجه به آسیب های وارده در زلزله سال ۱۹۹۷ که صدمات شدیدی به ساختمان های این شهر وارد کرد، مسئولان بر آن شدند تا به مقاوم سازی این ساختمان که از مصالح بنایی ساخته شده پردازند.

برای مقاوم سازی این ساختمان تکنیک مسلح کردن سازه بوسیله مسلح کننده خارجی پیشنهاد شد، که پس از بررسی های انجام شده استفاده از کامپوزیت های FRP به عنوان بهترین راهکار پذیرفته شد (شکل ۳). برای اطمینان از عملکرد کامپوزیت های FRP آزمایشات دینامیکی و استاتیکی بر روی آن انجام گرفت و عملکرد آن بوسیله سنسورهایی که بر روی سازه قرار داده شده بود بررسی شد، که نتایج قابل قبولی ارائه شد. [۷]



شکل ۳- دیوار مقاوم سازی شده با صفحات FRP در ایتالیا

۲.۱۰ نمونه آزمایشگاهی مقاوم سازی ساختمان های بنایی بوسیله FRP

در یکی از تحقیقات آزمایشگاهی در حال پیشرفت در دانشگاه آدلاید در آمریکا بر روی رفتار خمشی خارج از صفحه دیوارهای بنایی ۸ دیوار با مقیاس کامل (همراه با بازشو) تحت بارهای متناوب مورد آزمایش قرار گرفتند (شکل ۴). در این تحقیق مقادیر مقاومت دیوارها ابتدا بدون مقاوم سازی و سپس با اضافه کردن نوارهای عمودی FRP به دیوار، اندازه گیری شدند، که با توجه به نتایج بدست آمده مشخص شد که با اضافه کردن نوارهای FRP مقاومت دیوار به طور قابل ملاحظه ای افزایش می یابد. [۸]




شکل ۴- دیوار بنایی مقاوم سازی شده با نوارهای FRP در آمریکا

۱۱. اجرای مقاوم سازی و بهسازی توسط FRP

پس از طراحی و محاسبه ابعاد ورقه های FRP و همچنین فاصله این ورقه ها، مراحل اجرا و نصب به صورت زیر می باشد:

۱. صاف کردن سطح دیوار
۲. تمیز کردن سطح دیوار از گرد و خاک
۳. بتونه کردن دیوار
۴. آغشته کردن سطح مورد نظر با اپوکسی
۵. چسباندن ورق های FRP در محل های مشخص شده.
۶. پوشاندن ورق های FRP توسط لایه ای از چسب اپوکسی

البته FRP به صورت صفحات مشبک و همچنین رشته های در هم تابیده نیز جهت مقاوم سازی استفاده می شود که شکل کلی آن در تصاویر زیر آمده است. [۹]



شکل ۵ - مراحل نصب لایه FRP

۱۲. نتیجه گیری

بنا به آنچه که گفته شد و با توجه به خصوصیات و مزایای FRP، استفاده از ورق های FRP گزینه مناسبی جهت بهسازی و مقاوم سازی دیوار بنایی می باشد. سهولت استفاده، عدم نیاز به نیروی کار ماهر، سبکی و ضخامت کم آن را راهکار مناسبی جهت مقاوم سازی بدون برهم زدن عملکرد عادی فضا ساخته و به همین منظور مورد توجه معماران به ویژه در ترمیم و بهسازی بناهای قدیمی قرار گرفته است. با توجه به نتایج آزمایش ها رفتار دیوار در برابر بارهای درون صفحه ای و برون صفحه ای به طور قابل ملاحظه ای بهبود یافته است.

۱۳. مراجع

۱. دکتر عباسعلی تسنیمی (۱۳۸۰)، "رفتار دیوار های آجری در استاندارد ۲۸۰۰"، مرکز تحقیقات ساختمان و مسکن.
۲. سازمان مدیریت و برنامه ریزی کشور (۱۳۸۵)، "دستورالعمل بهسازی لرزه ای ساختمان های موجود نشریه شماره ۳۶۰".
۳. آرگ مگر دچیان (۱۳۸۵)، "دینامیک سازه ها و مهندسی زلزله"، روزبهان.



۴. N. Galati (۲۰۰۵), "*Design Guidline for the Strengthening of Masonry Structure using FRP System*", University of Missori-Rolla (UMR).
۵. سازمان مدیریت و برنامه ریزی کشور (۱۳۸۵)، "راهنمای طراحی و ضوابط اجرایی بهسازی ساختمان‌های بتنی موجود با استفاده از مصالح تقویتی FRP".
۶. مرتضی گودرزی دهریزی (۱۳۸۶)، "مقاوم‌سازی ساختمان‌های بتنی، روش‌های موجود و کاربرد آن (پایان‌نامه کارشناسی ارشد)".
۷. F. Bastianini, M. Corradi, A. Borri, A. Tommaso (۲۰۰۵), "*Retrofit and monitoring of an historical building using "Smart" CFRP with embedded fiber optic*", Italy, Construction and Building Materials
۸. C.R. Willis, Q. Yang, R. Seracino, M.C. Griffith (۲۰۰۷), "*Damaged masonry walls in two-way bending retrofitted with vertical FRP strips*", USA, Construction and Building Materials.
۹. Nanni (۲۰۰۵), "*Masonry Strengthening*", USA, University of Missouri-Rolla (UMR).